




HOCHBEETE

Artikel	Name	Abbildung	Länge	Breite	Höhe	ab Werk €
HOBE-180	HOCHBEET 180 → ca. 450l bzw. 0,45m ³ Erdreich		180 cm	60 cm	8 Lagen à <u>6,5cm</u> ca. 52cm	1.309,00 €
HOBE-120	HOCHBEET 120 → ca. 300l bzw. 0,3 m ³ Erdreich		120 cm	60 cm	8 Lagen à <u>6,5cm</u> ca. 52cm	1.142,40 €
HOBE-060	HOCHBEET 60 → ca. 150l bzw. 0,15 m ³ Erdreich		60 cm	60 cm	8 Lagen à <u>6,5cm</u> ca. 52cm	999,60 €

AUSFÜHRUNG: 100% reines Lärchenholz (0% Metallteile, 0% Kunststoff, 0% chemischer Holzschutz) ca. 6,5cm Wandstärke, in altbewehrter Handwerkstradition verbunden und mittels 4-6 Holzdübeln gesichert. Standardausführung ohne zusätzlichem Boden. Sichtseiten glatt gehobelt, Kanten gerundet.

- * Innenseiten geflämmt/angekokelt - OPTIONAL
- * Drainageeinlage (inkl. Filterflies) - OPTIONAL
- * Schneckenkante, Zinkblech - OPTIONAL

ABMESSUNGEN: Bei den oben angegebenen Massen und Preisen handelt es sich um reine Richtwerte. Die Abmessungen können unter Berücksichtigung folgender Grundlagen vom Kunden individuell festgelegt werden:

- Aussenlänge/-breite → jeweils min. 40 cm bis max. 3,0 m
- Höhe → je Rahmenlage ca. 6,5cm / max. 10 mal

PREISE: individuelle Abmessungen - auf Anfrage

MONTAGE: Anlieferung erfolgt bereits vormontiert

AUSFÜHRUNG: 100% reines Lärchenholz (0% Metallteile, 0% Kunststoff) Sehr robuste Ausführung, in altbewehrter Handwerkstradition zusammengefügt, Oberflächen gehobelt, Sondermaße auf Anfrage möglich.

MONTAGE: Keine Montagearbeiten erforderlich. Die Möbel gelangen komplett vormontiert zur Auslieferung.

PREISE: ab Werk / Selbstabholer (zzgl. Lieferkosten). **Die angegebene Preise enthalten aktuell 19% Umsatzsteuer.**

ZAHLUNG: * Vorkasse – Überweisung, **abzgl. 2% Skonto**

LIEFERUNG: Preis & Zeitrahmen auf Anfrage - i.d.R 6-8 Wochen ab Auftragserteilung. Zustellung erfolgt durch Spedition.