




HOCHBEETE

Artikel	Name	Abbildung	Länge	Breite	Höhe	ab Werk €
HOBE-180	HOCHBEET 180 → ca. 450l bzw. 0,45m ³ Erdreich		180 cm	60 cm	8 Lagen à 7,5cm 60cm	697,00 €
HOBE-120	HOCHBEET 120 → ca. 300l bzw. 0,3 m ³ Erdreich		120 cm	60 cm	8 Lagen à 7,5cm 60cm	639,00 €
HOBE-060	HOCHBEET 60 → ca. 150l bzw. 0,15 m ³ Erdreich		60 cm	60 cm	8 Lagen à 7,5cm 60cm	578,00 €

AUSFÜHRUNG: 100% reines Lärchenholz (0% Metallteile, 0% Kunststoff, 0% chemischer Holzschutz)
ca. 7,5cm Wandstärke, in altbewehrter Handwerkstradition verbunden und mittels
4 Holzdübeln gesichert. Standardausführung ohne zusätzlichem Boden.
Sichtseiten glatt gehobelt, Kanten gerundet.

- * Innenseiten geflämmt/angekokelt - OPTIONAL
- * Hubwagenkufen mit Einlegeboden - OPTIONAL
- * Drainageeinlage (inkl. Filterflies) - OPTIONAL

ABMESSUNGEN: Bei den oben angegebenen Massen und Preisen handelt es sich um reine Richtwerte.
Die Abmessungen können unter Berücksichtigung folgender Grundlagen vom Kunden
individuell festgelegt werde:

- Aussenlänge/-breite → jeweils min. 40 cm bis max. 3,0 m
- Höhe → je Rahmenlage ca. 7,5cm / max. 10 mal
(zzgl. ca. 10cm Hubwagenkufen/-boden - OPTIONAL)

PREISE: inkl. 19% USt. (individuelle Abmessungen - auf Anfrage)

MONTAGE: einfach handhabbare Holz- & Steckverbindungen,
Anlieferung erfolgt wahlweise bereits vormontiert od. als Bausatz in markierten Einzelteilen

AUSFÜHRUNG: 100% reines Lärchenholz (0% Metallteile, 0% Kunststoff) Sehr robuste Ausführung, in altbewehrter Handwerkstradition
zusammengefügt, Oberflächen gehobelt, Sondermaße auf Anfrage möglich.

MONTAGE: Keine Montagearbeiten erforderlich. Die Möbel gelangen komplett vormontiert zur Auslieferung.

PREISE: ab Werk / Selbstabholer (zzgl. Lieferkosten). Die angegebene Preise enthalten 19% Umsatzsteuer.

ZAHLUNG: * Vorkasse – Überweisung abzgl. 2% Skonto

LIEFERUNG: innerhalb 3-4 Wochen ab Auftragserteilung. Zustellung erfolgt durch Spedition - Preise auf Anfrage.