




HOCHBEETE

Artikel	Name	Abbildung	Länge	Breite	Höhe	ab Werk €
HOBE-180	HOCHBEET 180 → ca. 450l bzw. 0,45m ³ Erdreich		180 cm	60 cm	8 Lagen à 7,5cm 60cm	699,00 €
HOBE-120	HOCHBEET 120 → ca. 300l bzw. 0,3 m ³ Erdreich		120 cm	60 cm	8 Lagen à 7,5cm 60cm	640,00 €
HOBE-060	HOCHBEET 60 → ca. 150l bzw. 0,15 m ³ Erdreich		60 cm	60 cm	8 Lagen à 7,5cm 60cm	579,00 €

AUSFÜHRUNG: 100% reines Lärchenholz (0% Metallteile, 0% Kunststoff, 0% chemischer Holzschutz) ca. 7,5cm Wandstärke, in altbewehrter Handwerkstradition verbunden und mittels 4 Holzdübeln gesichert. Standardausführung ohne zusätzlichem Boden. Sichtseiten glatt gehobelt, Kanten gerundet, Innenseiten geflämmt und angekokelt.

- * Hubwagenkufen mit Einlegeboden - OPTIONAL
- * Drainageeinlage (inkl. Filterflies) - auf Anfrage

ABMESSUNGEN: Bei den oben angegebenen Massen und Preisen handelt es sich um reine Richtwerte. Die Abmessungen können unter Berücksichtigung folgender Grundlagen vom Kunden individuell festgelegt werden:

- Aussenlänge/-breite → jeweils min. 40 cm bis max. 3,0 m
- Höhe → je Rahmenlage ca. 7,5cm / max. 10 mal (zzgl. ca. 10cm Hubwagenkufen/-boden - OPTIONAL)

PREISE: für individuelle Abmessungen - auf Anfrage

MONTAGE: einfach handhabbare Holz- & Steckverbindungen, Anlieferung erfolgt in markierten Einzelteilen, inkl. Aufbauanleitung

AUSFÜHRUNG: 100% reines Lärchenholz (0% Metallteile, 0% Kunststoff) Sehr robuste Ausführung, in altbewehrter Handwerkstradition zusammengefügt, Oberflächen gehobelt, Sondermaße auf Anfrage möglich.

MONTAGE: Keine Montagearbeiten erforderlich. Die Möbel gelangen komplett vormontiert zur Auslieferung.
PREISE: ab Werk / Selbstabholer (zzgl. Lieferkosten). Die angegebene Preise enthalten 19% Umsatzsteuer.

ZAHLUNG: * Vorkasse – Überweisung abzgl. 2% Skonto
 * bei Lieferung – per Nachnahme, bar, ohne Abzug

LIEFERUNG: innerhalb 3-4 Wochen ab Auftragserteilung. Zustellung erfolgt durch Spedition - Preise auf Anfrage.